




Juegos para niños y niñas en edad escolar


PORQUE JUGAR TAMBIÉN ES CUIDAR



ALDEAS
INFANTILES SOS
URUGUAY



Juego en cAśA



¿QUIÉN SE RÍE PRIMERO?

PARA ESTE JUEGO NECESITAMOS POR LO MENOS TRES PERSONAS.

1 COMIENZA QUIEN TENGA EL PELO MÁS CORTO

2 LOS/AS DEMÁS TIENEN QUE MIRAR SERIO Y FIJO.

3 EL OBJETIVO DE QUIEN COMIENZA SERÁ HACER REÍR A LOS/AS DEMÁS HACIENDO MUECAS, CONTANDO CHISTES, BAILANDO, CANTANDO, ETC.


4 EL O LA QUE MIRE HACIA OTRO LADO O SONRÍA DEBIDO A LA ACCIÓN PASARÁ A SER EL CENTRO DE ATENCIÓN Y DEBERÁ INTENTAR QUE LOS/AS DEMÁS SE RÍAN O ESQUIVEN SU MIRADA. ASÍ SE IRÁ PASANDO EL CENTRO DE ATENCIÓN ENTRE CADA PARTICIPANTE.

5 HAY COSAS QUE NO VALEN, COMO HACER COSQUILLAS O TOCAR A LOS/AS PARTICIPANTES.


6 TAMBIÉN SE PUEDEN ARMAR EQUIPOS Y QUE EL OBJETIVO DE HACER REÍR SEA DE A DOS O TRES.



ALDEAS
INFANTILES SOS
URUGUAY



Juego en casa



UN ARCOÍRIS DE PALABRAS

**MATERIALES:
UNA HOJA, MARCADORES O LÁPICES DE COLORES.**



1

ELEGÍ 5 MARCADORES O COLORES QUE SEAN BIEN DIFERENTES.

2

ESCRIBÍ EL NOMBRE DE CADA COLOR QUE HAYAS ELEGIDO, PERO CON UN COLOR DIFERENTE. POR EJEMPLO, PODÉS USAR EL MARCADOR ROJO PARA ESCRIBIR "AZUL" O EL MARCADOR AZUL PARA ESCRIBIR "VERDE".

3

BUSCÁ A UNA PERSONA QUE NO TE HAYA VISTO ESCRIBIR Y MOSTRALE LAS PALABRAS.

4

PEDILE QUE LEA LA LISTA RÁPIDAMENTE, DICIENDO QUÉ COLOR VE (Y NO LA PALABRA QUE ESTÁ ESCRITA). POR CADA COLOR CORRECTO GANA 1 PUNTO.


5

EN ESTE JUEGO TAMBIÉN PUEDEN PARTICIPAR NIÑOS Y NIÑAS QUE AÚN NO SEPAN LEER.

¡SEGURO LES VA MUY BIEN!



ALDEAS
INFANTILES SOS
URUGUAY



Juego en CASA



ESPEJO, ESPEJITO

EN ESTE JUEGO NECESITAMOS SER POR LO MENOS 2 PERSONAS.



1

NOS PONEMOS EN PAREJAS, UN/A PARTICIPANTE FRENTE A OTRO/A.

2

POR TURNOS, A CADA PARTICIPANTE LE TOCARÁ UNO DE ESTOS DOS ROLES: LÍDER Y ESPEJO.

3

EL/LA LÍDER TIENE QUE HACER MOVIMIENTOS Y EL ESPEJO DEBE IMITARLOS.

4


AQUÍ TE DAMOS UN POCO DE INSPIRACIÓN: SALTÁ, AGACHATE, MOVÉ LOS BRAZOS DE UN LADO AL OTRO, HACÉ MUECAS, HACÉ LA MÍMICA DE ACCIONES COMO COCINAR O CEPILLARSE LOS DIENTES, IMITÁ MOVIMIENTOS DE ANIMALES O EXPRESÁ DISTINTAS EMOCIONES.

5


LUEGO SE PUEDEN INTERCAMBIAR LOS ROLES.



ALDEAS
INFANTILES SOS
URUGUAY



Juego en casa



GLOBO ROJO

ESTE JUEGO PERMITE A LOS NIÑOS Y LAS NIÑAS ENTRAR EN CONTACTO CON SU CUERPO Y SUS MOVIMIENTOS, ASÍ COMO TRANQUILIZARSE Y REDUCIR EL ESTRÉS.

1 UN/A ADULTO/A MARCARÁ LA ACCIÓN QUE LOS/AS PARTICIPANTES DEBERÁN REALIZAR CON EL CUERPO.


2 PRIMERA ACCIÓN: TENGO UN INFLADOR IMAGINARIO. IMAGINÁ QUE SOS UN PEQUEÑO GLOBO QUE SE EMPIEZA A INFLAR DE A POCO A MEDIDA QUE HAGO FUNCIONAR EL INFLADOR. MIENTRAS HAGO FUNCIONAR EL INFLADOR, TUS BRAZOS Y TUS PIERNAS TIENEN QUE HACERSE GRANDES Y CADA VEZ CRECER MÁS. ESTE GLOBO NUNCA SE PINCHA.

SE RECOMIENDA QUE EL/LA GUÍA HAGA LA MÍMICA DEL INFLADOR EN DISTINTAS VELOCIDADES.

3 SEGUNDA ACCIÓN: AHORA QUE ESTÁS MUY INFLADO, LIBREMENTE TE PODÉS IR DESINFLANDO DE A POCO HASTA QUEDAR EN EL SUELO. CUANTO MÁS LENTO, MEJOR.



ALDEAS
INFANTILES SOS
URUGUAY



Juego en casa



HOP

ESTE JUEGO REQUIERE DE UN/A ADULTO/A ÁGIL Y CON GANAS DE MOVER EL CUERPO PARA PROBAR LA ATENCIÓN DE NIÑOS Y NIÑAS.


1 UN/A ADULTO/A NOMBRA DISTINTOS ELEMENTOS DE UNA MISMA CATEGORÍA (POR EJEMPLO, FRUTAS) Y EL GRUPO DE NIÑOS/AS DEBERÁ RESPONDER A CADA UNO LEVANTANDO LOS BRAZOS Y DICHIENDO “¡HOP!” (EL/LA ADULTO/A DEBE ACOMPAÑAR HACIENDO LO MISMO).

2 CUANDO EL/LA ADULTO/A NOMBRA ALGÚN ELEMENTO QUE NO PERTENECE A LA CATEGORÍA (POR EJEMPLO, ESTÁ NOMBRANDO FRUTAS Y DICE "SACAPUNTAS"), EL GRUPO DEBE PERMANECER QUIETO Y EN SILENCIO. LOS/AS PARTICIPANTES QUE SUBAN LOS BRAZOS Y DIGAN “¡HOP!” PERDERÁN ESA PARTIDA.


LA MISMA DINÁMICA SE REPITE CON COMIDAS, MARCAS, ETC.



ALDEAS
INFANTILES SOS
URUGUAY



Juego en casa



BARCO CARGADO

ESTE ES UN JUEGO QUE FOMENTA LA MEMORIA. EL GRUPO IDEAL DEBERÍA TENER ENTRE 2 Y 5 PARTICIPANTES.

1 EL GRUPO ELIGE UNA CATEGORÍA (POR EJEMPLO, FRUTAS).

2 UNO/A DE LOS/AS PARTICIPANTES DICE: “HABÍA UN BARCO CARGADO DE...” Y COMPLETA LA FRASE CON UN ELEMENTO DE LA CATEGORÍA ELEGIDA (POR EJEMPLO, NARANJAS).


3 OTRO/A REPITE LA FRASE QUE DIJO EL/LA PARTICIPANTE ANTERIOR Y LE AGREGA UN ELEMENTO (POR EJEMPLO, “HABÍA UN BARCO CARGADO DE NARANJAS Y MELONES”).

4 LO MISMO CON LOS/AS DEMÁS PARTICIPANTES.


5 EL/LA QUE SE EQUIVOCA ES ELIMINADO/A Y QUIEN QUEDA ÚLTIMO/A SE CONVIERTE EN EL/LA GANADOR/A DEL JUEGO.



ALDEAS
INFANTILES SOS
URUGUAY



Juego en casa



MUY LENTO, MUY RÁPIDO

ESTE JUEGO ESTIMULA TODOS LOS SENTIDOS Y AYUDA A EXPERIMENTAR EL CONTACTO CON EL AQUÍ Y AHORA.

INVITAMOS A LOS/AS PARTICIPANTES A LAVARSE LAS MANOS O LOS DIENTES EN CÁMARA LENTA, MIENTRAS PLANTEAMOS LAS SIGUIENTES PREGUNTAS:

1 ¿CUÁL ES LA TEMPERATURA DEL AGUA?

2 ¿CÓMO ES EL OLOR Y LA TEXTURA DEL JABÓN O DE LA PASTA DE DIENTES?

ES IMPORTANTE CUIDAR EL AGUA MIENTRAS SE DESARROLLA ESTE JUEGO. POR ESO, RECOMENDAMOS USAR UN VASO PARA LAVARSE LOS DIENTES Y CERRAR LA CANILLA MIENTRAS SE ENJABONAN LAS MANOS.

DESPUÉS DE LA VERSIÓN LENTA, PROPONEMOS HACER LO MISMO EN CÁMARA MUY RÁPIDA Y PREGUNTAMOS ACERCA DE LAS DIFERENCIAS.



ALDEAS
INFANTILES SOS
URUGUAY