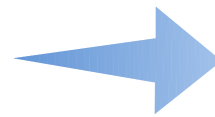


Cómo insertar una actividad de

GeoGebra



Esther Moleri
para Uruguay Educa



ADMINISTRACIÓN NACIONAL
DE EDUCACIÓN PÚBLICA



Uruguay
Educa
Un portal en movimiento

Ingresar al sitio de **Recursos de GeoGebra** donde se aloja la actividad a proponer

The screenshot shows the GeoGebra website interface. At the top, there is a browser address bar with the URL `geogebra.org/materials?lang=es-ES`. Below the address bar is the GeoGebra logo and a search bar containing the text "Buscar recursos para el aula". The main navigation menu includes "EXPLORAR", "FAVORITOS", and "MÍOS". On the left side, there is a sidebar menu with options: "Inicio", "Novedades", "Recursos" (highlighted), "Perfil", "Personas", "Grupos", and "Descargar aplicaciones". The main content area is titled "Recursos para el aula" and features the text: "¡Accede gratuitamente a más de un millón de actividades, simulaciones, ejercicios, lecciones y juegos para matemática y ciencia!". Below this text is a diagram showing "Matemática" at the center, connected to various branches: "Aritmética", "Geometría", "Trigonometría", "Cálculo", "Probabilidad", "Álgebra", "Funciones", and "Estadística". At the bottom of the page, there are logos for "ADMINISTRACIÓN NACIONAL DE EDUCACIÓN PÚBLICA" and "Uruguay Educa Un portal en movimiento".

Copiar el código de inserción de la aplicación creada o elegida.

GeoGebra

Esther Moleri

← ¿Cuántas letras tienen nuestros nombres?

Editar - Borrar - Hacer una copia

Con esta gráfica se pretende que los alumnos del Nivel Inicial 5 años, logren representar, con el uso de los deslizadores proporcionados, la cantidad de niños del grupo que tienen n número de letras en sus nombres.

Compartir

grupo Enlace Correo electrónico **Incrustar**

```
<iframe src="https://www.geogebra.org/material/iframe/id/n7nfnasw/width/576/height/670/border/888888/sfsb/true/smb/false/stb/true/stbh/false/ai/false/asb/false/sri/true/rc/false/ld/false/sdz/true/ctl/false" width="576px" height="670px" style="border:0px;" > </iframe>
```

Incrustar ¿CUÁNTAS LETRAS TIENE MI NOMBRE? ¿Y EL TUYO? HTML

Mostrar más

+ Añadir al Libro GeoGebra Desmarcar Configuración de acceso **Compartir**

Esther Moleri — 20 de abril de 2020 - 17:25

El código de inserción quedará iluminado con color azul al copiarlo:

Compartir

grupo Enlace Correo electrónico **Incrustar**

```
<iframe src="https://www.geogebra.org/material/iframe/id/n7nfnasw/width/576/height/670/border/888888/sfsb/true/smb/false/stb/true/stbh/false/ai/false/asb/false/sri/true/rc/false/ld/false/sdz/true/ctl/false" width="576px" height="670px" style="border:0px;"> </iframe>
```

Incrustar ¿CUÁNTAS LETRAS TIENE MI NOMBRE? ¿Y EL TUYO? ▼

HTML ▼

[Mostrar más](#)

[+ Añadir al Libro GeoGebra](#) [Descargar](#) [Configurar](#)



En **CREA**, seleccionar el sitio donde se alojará el recurso, por ejemplo en un **tema de discusión** o en una **carpeta**:

Recursos



Agregar recursos

Opciones ▼



Título



MATEMÁTICA

En esta carpeta iremos subiendo los materiales y tareas de Matemática.

Adelante, a conocer su contenido.

Agregado por Usted el · 27 Abr, 2020



ADMINISTRACIÓN NACIONAL
DE EDUCACIÓN PÚBLICA



Uruguay
Educa
Un portal en movimiento

Pulsar en **Agregar recurso**, en la opción **Agregar enlace**:

Bitácora Matemática E-M

Recursos ▶

Agregar recurso

Título

Agregar Enlace

Enlace/URL:

Título:

Objetivos de aprendizaje: Alinear

Opciones:

Agregar **Cancelar**

Pegar el código de inserción en el espacio **Enlace/URL**, completar el **título** y pulsar en el botón **Agregar**:

Bitácora Matemática E-M

Recursos ▶

Agregar recurso

Título

Agregar Enlace

Enlace/URL: <iframe scrolling="no" title="¿CUÁNTAS LETRAS TIENE MI NO

Título: ¿Cuantas letras tiene tu nombre?

Objetivos de aprendizaje: Alinear

Opciones: ABC i

Agregar **Cancelar**

La actividad insertada se verá así en la plataforma:

Recursos ▶ MATEMÁTICA



Agregar recursos

Opciones ▼



Título

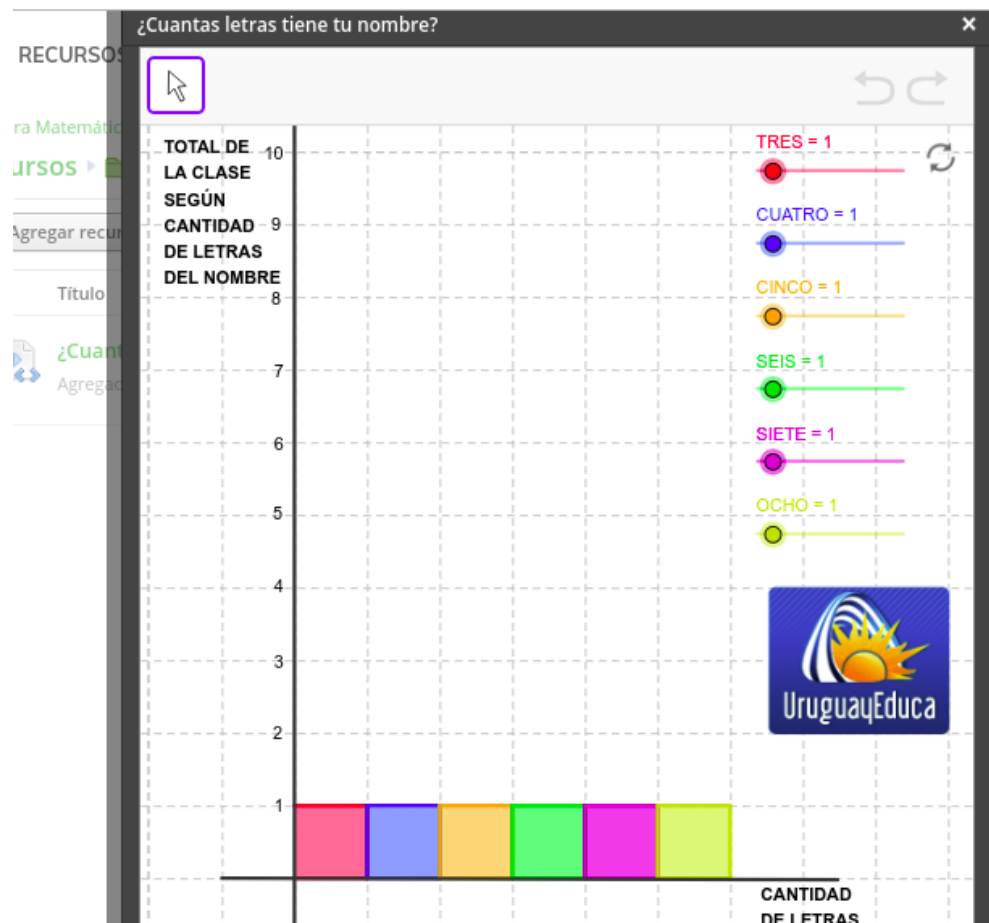


¿Cuántas letras tiene tu nombre?

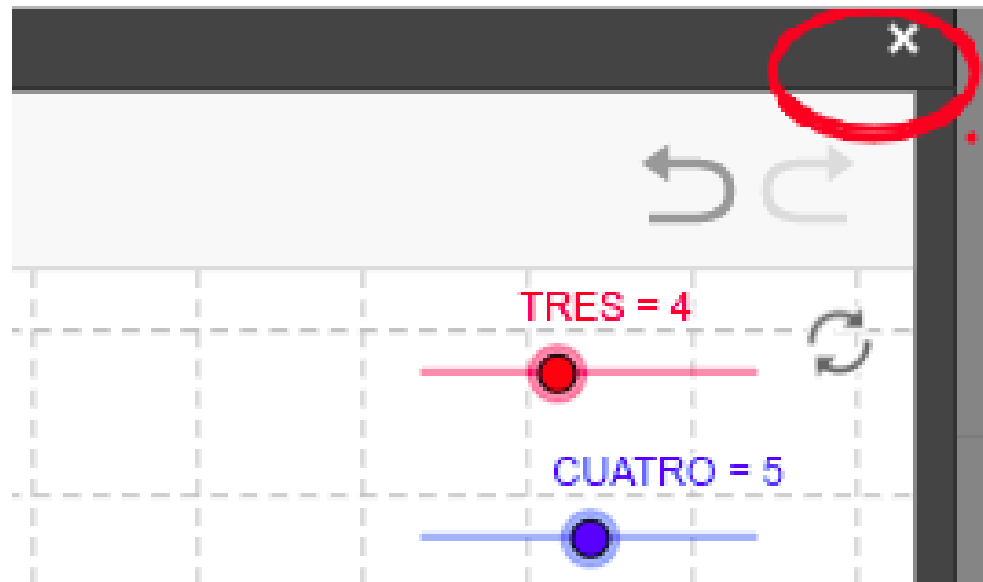
Agregado por Usted, el 27 Abr, 2020



Al pulsar sobre el **título** de la actividad esta se abrirá en una **ventana nueva** desde la que podrá comprobar su **interactividad**.



Para **cerrar** la ventana emergente alcanzará con pulsar en la **cruz** visible en el ángulo superior derecho:



Así se visualizará en la carpeta, agregado como **enlace**:

Recursos ▶ MATEMÁTICA



Agregar recursos ▾

Opciones ▾



Titulo



¿Cuántas letras tiene tu nombre?

Agregado por Usted, el 27 Abr, 2020

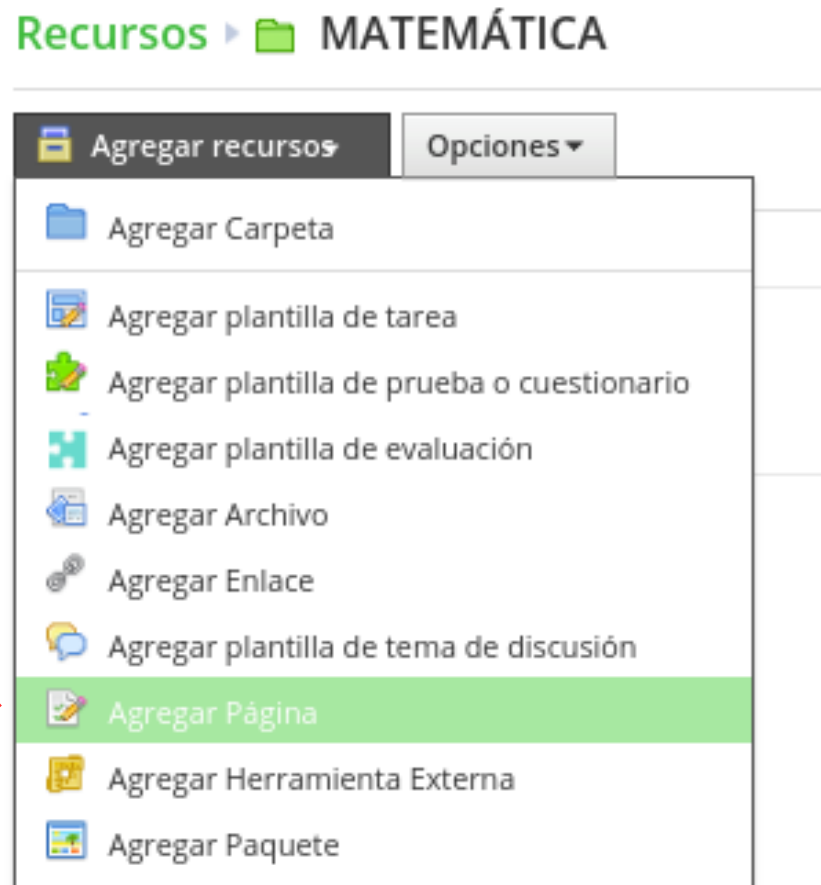
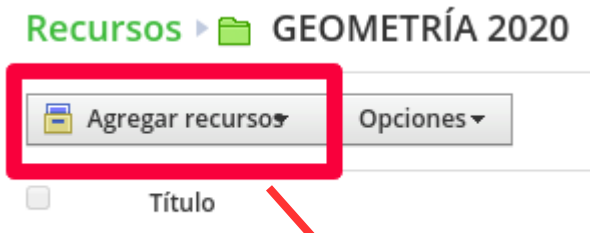


ADMINISTRACIÓN NACIONAL
DE EDUCACIÓN PÚBLICA



Uruguay
Educa
Un portal en movimiento

En caso de preferir publicar la actividad dentro de una página, seleccionar la opción “**agregar página**”:



Completar **título** y **descripción** y pulsar en los **dos puntos** que figuran en el ángulo superior derecho para insertar el **código de inserción de la actividad realizada en GeoGebra**:

TIPOS RECURSOS HERRAMIENTAS

Agregar plantilla

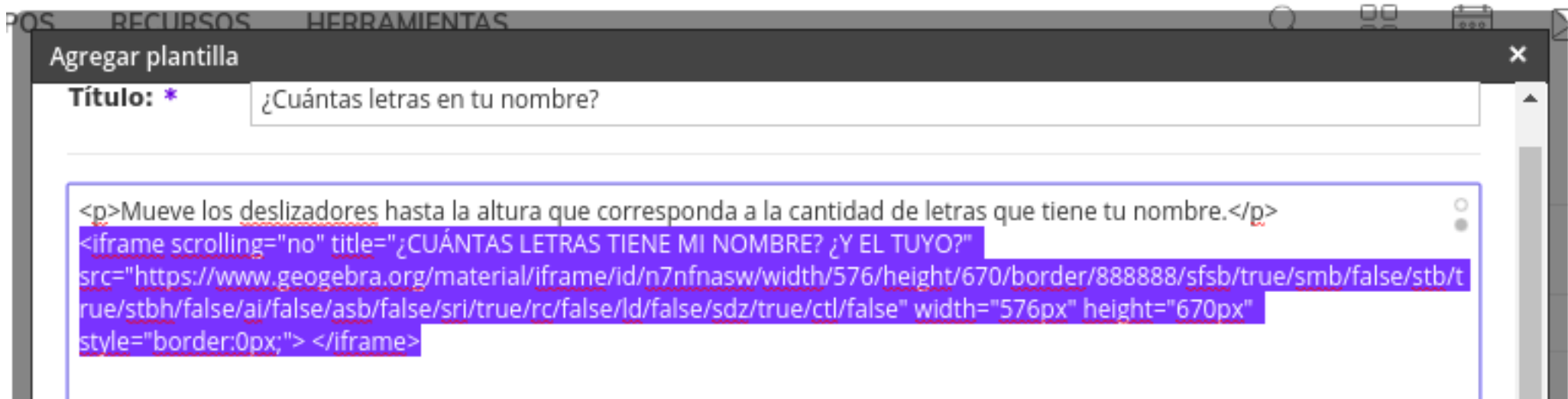
Título: * 1.

B I U | | | A | | | | | | | | Párrafo | 12

2- Completar la descripción de la propuesta.
3- Pulsar aquí para cambiar al código HTML que permite pegar el código para insertar la actividad realizada en GeoGebra.

3.

Pegar el código a continuación de la descripción, sin borrar nada de lo que se visualiza en pantalla:





Pulsar en **Enviar** para guardar:





Así se visualizará la **página** en la carpeta:

Recursos ▶  MATEMÁTICA

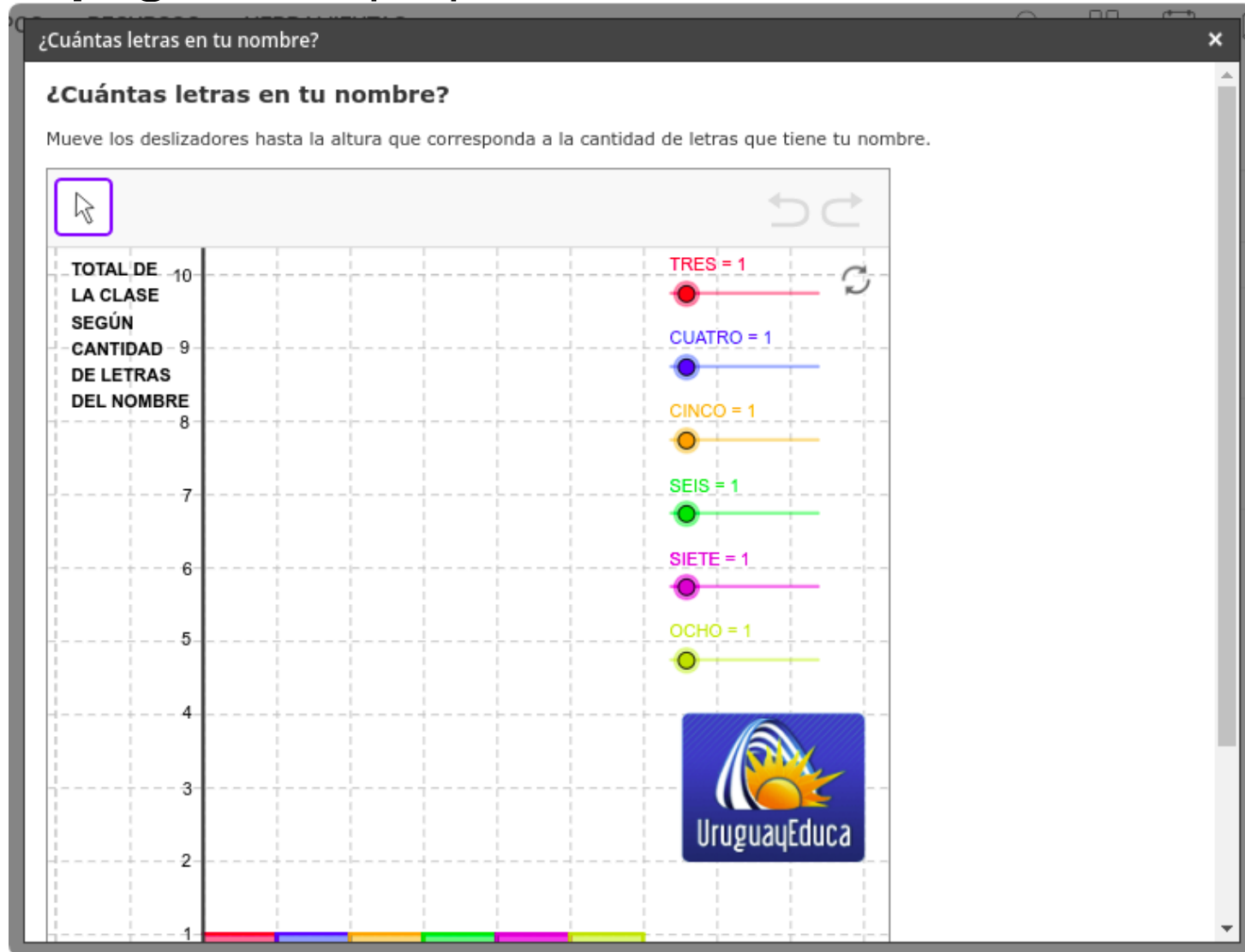
 Agregar recursos  Opciones ▼


Título

 **¿Cuántas letras tiene tu nombre?**
Agregado por Usted, el 27 Abr, 2020

 **¿Cuántas letras en tu nombre?** 
Agregado por Usted, el 4 May, 2020

Vista de **página** con propuesta interactiva:





Esta obra está bajo una [Licencia Creative Commons Atribución-CompartirIgual 4.0 Internacional](https://creativecommons.org/licenses/by-sa/4.0/).